

# 保証書

型名	No.1624 自動車けん引ワイヤー		
保証期間	1年間	お買上げ年月日	年 月 日
お客様	ご住所	〒 TEL( ) -	
	お名前	ふりがな 様	
販売店	住所・店名 TEL		

この度は、弊社製品をお求めいただきありがとうございます。本書は本記載内容で無償修理することをお約束するものです。

- 取扱説明書に従っての正常な使用状態で、保証期間中に故障した場合には、商品と本書をご持参ご提示の上お買上げの販売店または弊社にご依頼ください。
- 二次的に発生する損失の補償および、下記のような場合には、保証対象には含まれません。
  - 使用上の誤り、あるいはメンテナンス等の義務を怠ったために発生した故障および損傷。
  - 不当な改造や修理による故障および損傷。
  - お買上げ後の移動、落下などによる故障および損傷。
  - ご使用後のキズ、変色、汚れおよび保管上の不備による損傷。
  - 消耗が起因とする故障および損傷、または消耗品の交換。
  - 火災、塩害、ガス害、地震、落雷、および風水害、その他天災地変、あるいは外部要因による故障および損傷。
  - 本書のご提示がない場合。
  - 本書にお買上げ年月日、お客様名、販売店名の記入のない場合、あるいは字句を書き替えられた場合。
    - ご転居の場合は事前にお買上げの販売店にご相談ください。
- 本書は日本国内においてのみ有効です。
  - ※なお、保証の要否は、大変勝手ながら弊社に於いて判断させていただきますのでご了承ください。
- この保証書は本書に明示した期間、条件のもとにおいて無償修理をお約束するものです。従ってこの保証書によってお客様の法律上の権利を制限するものではありませんので、保証期間経過後の修理などについてご不明な点がある場合は、お買上げの販売店または弊社にお問い合わせください。

## 大橋産業株式会社

〒570-0033 大阪府守口市大宮通3丁目1番14号 TEL06-6996-2631

URL <https://www.bal-ohashi.com>

### アフターサービス

- 保証書について
 

保証書は必ず「お買上げ年月日、お買上げの販売店名」等の記入をお確かめのうえ、お買上げの販売店から受け取っていただき、内容をよくお読みの後、大切に保管してください。保証期間はお買上げ日から1年間です。

この保証書は、本製品のみ保証であって、本製品以外の故障、損害、修理等の責任は一切負いません。
- 修理のご依頼について
 

本製品をご購入された際に発行されたレシート・納品書・販売証明書等を添えてお買上げの販売店までご持参ください。保証規定にもとづき修理対応させていただきます。
- アフターサービス等について、ご不明な点がございましたら、お買上げの販売店もしくは弊社までお問い合わせください。

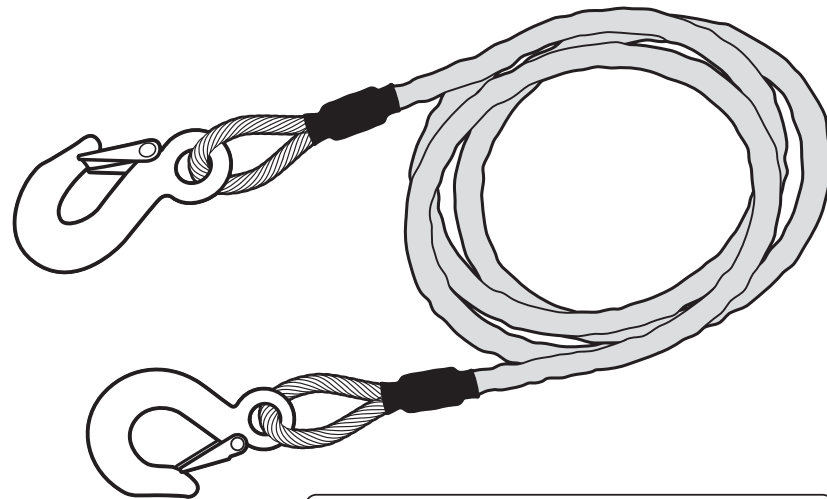


No.1624

# 自動車けん引ワイヤー

## 取扱説明書

保証書付



このたびは本製品をお買上げいただき、まことにありがとうございます。  
 ■取扱説明書をよくお読みのうえ、正しく安全にお使いください。  
 ■ご使用前に「安全にお使いいただくために」を必ずお読みください。  
 ■保証書は取扱説明書についております。「お買上げ日・販売店名」などの記入を必ずお確かめのうえ、大切に保管ください。

### もくじ

安全にお使いいただくために	P.1~2
各部の名称/製品仕様/各部の材質	P.3
使用可能な車両のフック形状/取り付けかた	P.4
使用手順および作業時の注意事項	P.5
取り扱い・保管上のご注意	P.5
けん引状況報告書	P.6
保証書	P.7

# ■安全にお使いいただくために

ケガや事故を防ぐために必ずお守りください。

## 絵表示について：

この取扱説明書に示した注意事項は、本製品を安全に正しくお使いいただき、お客様や他の人々への危害や財産への損害を未然に防止するために、いろいろな絵表示をしています。また注意事項は、危害や損害の大きさと切迫の程度を明示するために、誤った取り扱いをすると生じると想定される内容を「危険」、「警告」、「注意」の3つに区分しています。いずれも安全に関する重要なことですのでよく理解し、必ずお守りください。

### ⚠ 危険

この表示を無視して、誤った取り扱いをすると、人が死亡または重傷を負う差し迫った危険の発生が想定される内容を示しています。

### ⚠ 警告

この表示を無視して、誤った取り扱いをすると、人が死亡または重傷を負う可能性が想定される内容を示しています。

### ⚠ 注意

この表示を無視して、誤った取り扱いをすると、人が傷害を負う可能性、あるいは物的損傷が発生すると想定される内容を示しています。

## ■表示について

### 重要

この表示のある記載内容は、ご使用になるうえで非常に重要な内容を示しています。本製品をご使用になる前に必ずお読みください。

### ⚠ 危険

### 重要

ケガや事故の原因になりますので、必ず以下の内容をお守りください。

- 切断荷重を超える荷重が加わると、本製品は破断します。けん引される車体の重量やけん引状況によって、本製品にかかる荷重は変化します。
- 急ブレーキ、急発進、急旋回など、けん引ワイヤーや車両のフックに大きな衝撃が加わるような運転は避けてください。けん引ワイヤーや車両のフックが破損するおそれがあります。けん引ワイヤーが張った状態からゆっくりとけん引を開始してください。
- けん引ワイヤーや車両のフックが破損した場合、周囲の人などに当たり重大な傷害をおよぼすおそれがあります。
- 自動車を修理工場などへ移送するためのけん引や、自動車を悪路などから脱出させるためのけん引に使用するワイヤーです。それ以外の用途では使用しないでください。
- 本書および車両の取扱説明書の「けん引」についての項目をよくお読みになってから作業をしてください。内容について、少しでも理解できない箇所がある場合は危険ですので絶対にけん引作業はしないでください。

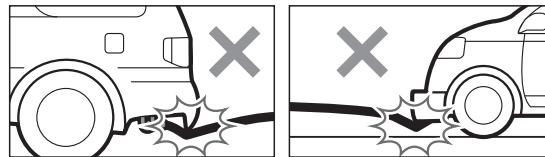
- けん引を開始する前に必ずワイヤー本体の傷の有無を確認してください。ワイヤーに傷があった場合は、けん引中にワイヤーが破断する恐れがあり大変危険ですのでけん引作業はしないでください。
- けん引される自動車は、停止するときに、けん引ワイヤーを前輪で踏まないように注意してください。ワイヤー切断の原因になります。
- ワイヤーがねじれた状態や結び目を作った状態で使用しないでください。破断の原因になります。

### ⚠ 警告


### 重要

ケガや事故の原因になりますので、必ず以下の内容をお守りください。

- 適応車種以外の自動車をけん引しないでください。※P.3 製品仕様参照
- けん引時にワイヤーが車体のバンパーなどに干渉すると、車体の傷や変形、ワイヤー切断の原因になります。布などを巻き付けて車体やワイヤーに傷がつかないように保護してください。

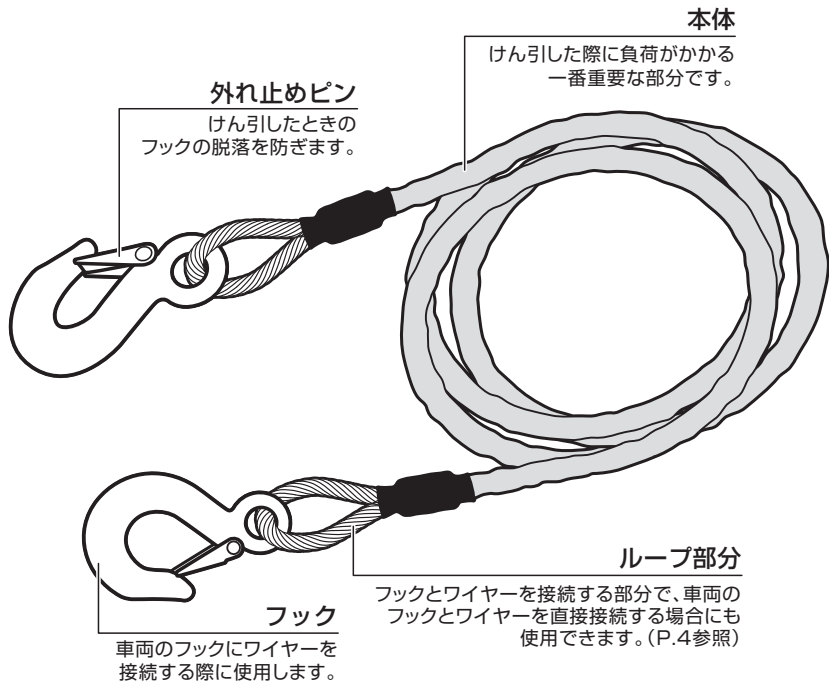


- 車両のフックなどに巻いた状態やワイヤーを半分に折り曲げた状態で使用すると、ワイヤーが切断します。このような使用方法は絶対にしないでください。



- ワイヤーが車のマフラーなど発熱部分に接触すると、ワイヤーの保護チューブが溶ける可能性があります。
- 自動車メーカーの指定する箇所以外にけん引ワイヤーのフックを取り付けしないでください。※取付位置は車種によって異なりますので自動車に添付のマニュアルや自動車メーカーに確認するなど事前に確認してください。
- ワイヤーを結ぶなど、つなぎ合わせでの使用は絶対にしないでください。
- ワイヤー本体にガソリンやオイル、バッテリー液、薬品などが付着すると素材の性質上極端に強度が低下し、簡単に破断することがあります。大変危険ですので、このような場合はワイヤーを使用しないでください。
- 車両のフックにけん引ワイヤーをかけたときに、車種によってはけん引ワイヤーのフックが車体に干渉する場合があります。車体に傷がつくことがあります。このような場合はフック部分に布などを巻きつけて傷がつかないように保護してください。

## ■ 各部の名称



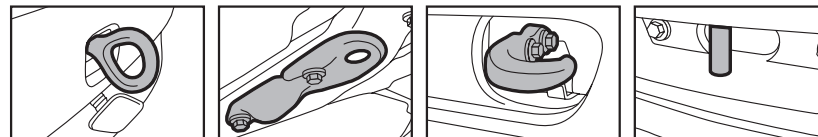
## ■ 製品仕様

品番	No.1624	適応車種	軽・小型自動車
切断荷重	2.8t	全長	3.6m
フック対応径	φ14mm	本体質量	1350g

## ■ 各部の材質

本体	鉄	フック	炭素鋼
----	---	-----	-----

## ■ 使用可能な車両のフック形状



アイボルト型フック    ワッカ型フック (エンジンの下部、車体の中心にあります。)  
かぎ型フック    落としピン型フック

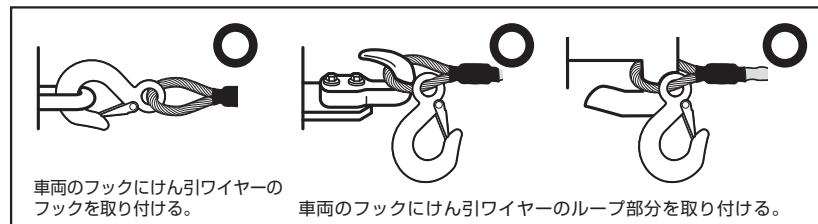
※車両のフック形状および位置については、車両の取扱説明書を確認するか、自動車メーカーへお問い合わせください。  
※上記の各フックの名称は、弊社の呼称です。

## ■ 取り付けかた

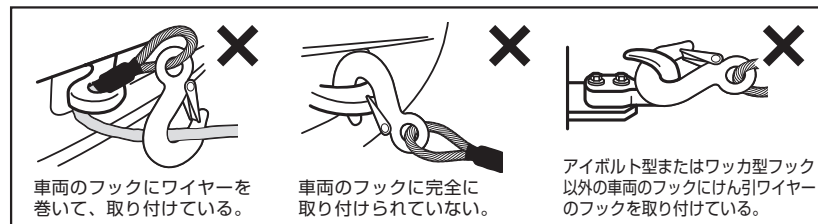
**重要**

自動車メーカーの指定する箇所に、けん引ワイヤーのフック、またはループ部分を取り付けてください。

正しい取り付けかた: アイボルト型フックやワッカ型フック以外の車両のフックにワイヤーのループ部分を取り付ける場合は、けん引ワイヤーのフックを移動させてから使用してください。



誤った取り付けかた



## ⚠ 警告

・アイボルト型またはワッカ型フック以外の車両のフックに、けん引ワイヤーのフックを取り付けると、けん引ワイヤーのフックが破損したり、簡単に車両のフックから外れたりすることがあり危険です。  
・上記取り付けかたを参照に正しく取り付けてください。

## ■ 使用手順および作業時の注意事項 重要

- ① けん引を開始する前に、車両の取扱説明書のけん引についての項目をお読みください。
- ② けん引を開始する前に、双方の車両の各ランプ類が確実に作動することや、運転に関する基本的な動作ができるか確認してください。
- ③ けん引を開始する前に、使用するけん引ワイヤーに破損や傷などの異常がないか確認してください。

### ⚠ 注意

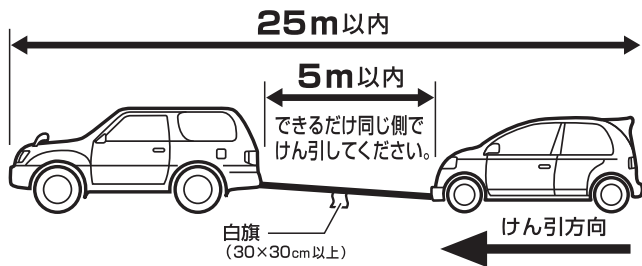
本製品は材質上、時間が経過するとワイヤーの張力が低下したり、変色、硬化する可能性があります。ご使用になる前に、必ず本製品の状態を確認してからご使用ください。また、ワイヤーの性能が劣化しているような場合は使用しないでください。

- ④ 車両に応じた方法で、けん引ワイヤーを取り付けてください。(P.4参照)

### ⚠ 注意

誤った使用方法で発生したトラブルや保障については保証の対象外となりますのでご注意ください。

けん引ワイヤーの中央部分に、付属の白旗を取り付けてください。



- ⑤ 車両の取扱説明書に従い、けん引を開始してください。

### ⚠ 注意

- ・ワイヤーが張るまでゆっくりと前進して一度停止し、周囲の安全を確かめた後、けん引を開始してください。ワイヤーが張っていない状態から急激にワイヤーを引っ張るようなけん引をしないでください。ワイヤーや車両のフックが破損し、周囲の人などに当たり重大な傷害をおよぼすおそれがあります。
- ・けん引される自動車は、停止するときに、けん引ワイヤーを前輪で踏まないように注意してください。被けん引車の前輪で踏んでしまうと、ワイヤー切断の原因になります。

## ■ 取り扱い・保管上のご注意 重要

- ・けん引ワイヤーにガソリン、オイル類、バッテリー液、薬品類などが付着すると製品の強度が劣化しますので取り扱いには十分に注意してください。
- ・けん引ワイヤーが雨や雪などで水に濡れた場合は、水分を拭き取り乾燥させてください。

## けん引状況報告書

下記項目をご記入の上、本製品および保証書と一緒にご提示ください。

●けん引ワイヤーの品番：

●使用日時：           年           月           日   AM・PM           ：           頃

●場所／道路状況：

●ご使用になった車両について：

使用車両	メーカー名	車種名	年式	フックの形状
けん引車				
被けん引車				

●使用状況：

(図)