

ちから 力半分

自動車・自転車用ポンプ

PUMPY

高圧タンク付 プラスチックポンプ 【ポンピィ】



カラーラインアップ (3カラー)

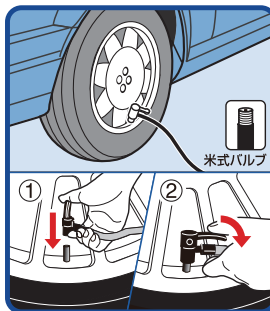


- SG規格対応品
- 安全弁 (作動圧力1,000kPa) 付
- 従来のポンプの約半分の力で、かるがる空気入れ
- ロングエアースホース (27インチ自転車対応)
- 自動車・フォークリフト・サイクリング車にも使えます。

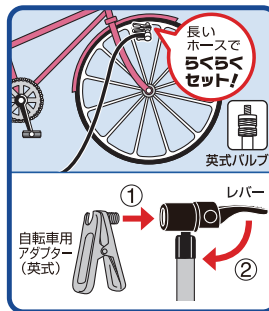


多用途に使用できる各種アダプター

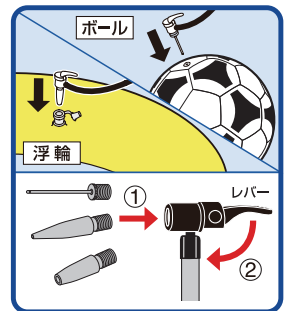
自動車のタイヤに



自転車のタイヤに



ボール、レジャー用品に



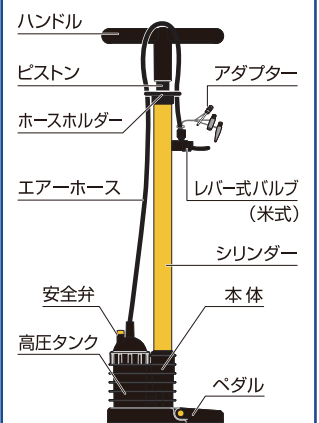
アダプター 4種



仕様	最高圧力	1000kPa
	本体サイズ	210(W)×670(H)×75(D)mm
	質量	575g
	付属品	アダプター4種

※本製品は日本で企画・開発し、中国で製造しています。

各部の名称



タイヤの空気圧は自然に低下します。
空気圧不足はパンクなどトラブルの原因になります。
定期的に空気を入れましょう。

品番	製品名	カラー	パッケージサイズ (W×H×D)mm	JANコード	ITFコード
1910	自動車・自転車用ポンプ ポンピィ	イエロー	210×670×75	4960169019120	34960169019107
1911	自動車・自転車用ポンプ ポンピィ	ブラック	210×670×75	4960169019120	34960169019114
1912	自動車・自転車用ポンプ ポンピィ	レッド	210×670×75	4960169019120	34960169019121