

タイヤドローリ

取扱説明書

- このたびは「タイヤドローリ」をお買い上げいただきまして誠にありがとうございます。安全にご使用いただくために、必ずこの取扱説明書をよくお読みになり、ご理解の上正しくご使用ください。また、読まれた後も大切に保管して必要に応じてお読みください。
- この商品は組み立てが必要です。裏面に記載の組み立てかたの順序に従って正しく組み立ててください。

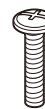
包装内容

※組み立て前に部品の不足・欠損がないか、必ずご確認ください。

キャスター ×2
(ストッパー **付き**)

キャスター ×2
(ストッパー **なし**)


ボルト ×4



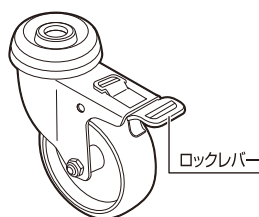
ナット ×4



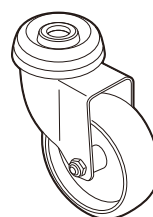
ワッシャー ×4



本体



ロックレバー



組み立て用工具

スパナ



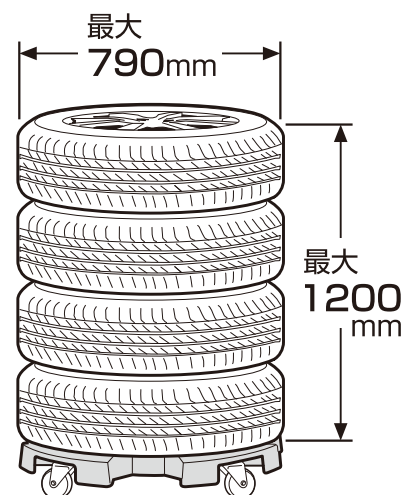
※プラスドライバー
(No.2) を別途
ご用意ください。

使用上のご注意

注意

- 製品本来の用途以外に使用しないでください。
- 耐荷重以上の負荷をかけないでください。
- 本製品は平滑で強固な地面でのみご使用ください。傾斜地や凹凸のある地面、軟弱な地面では使用しないでください。
- 運搬時以外はキャスターを必ずロック状態にしてください。
- 修理や改造はしないでください。
- 火気のそばには近づけないでください。
- お子様が乗ったり、遊具として使わないように注意してください。
- 天災などによる不可抗力や、お客様のお取り扱い上の不注意、経年劣化による破損や故障による事故の補償は致しかねます。
- 廃棄される際はお客様の地域のルールに従ってください。
- ボルトが緩んでいないかなど、定期的に点検してください。
- 業務目的での使用はしないでください。

積載可能な タイヤサイズの目安



耐荷重：最大136kg

保管時のご注意

注意

- 安定した水平な場所でキャスターを必ずロック状態にして保管してください。
- 高温多湿となる場所、直射日光の当たる場所に長時間保管した場合、変色や変形・割れ・サビなどが発生することがあります。
- 強風時には、転倒防止のため安全な場所に移動させてください。

組み立てかた

キャスターの取り付け(4箇所)

下図のように、スパナとプラスドライバーを使用し、ボルト、ワッシャー、ナットで本体にキャスターを取り付けます。

1

1. 本体上面からキャスター取り付け穴にボルトを差し込みます。
2. 差し込んだボルトにキャスター、ワッシャーの順に組み立て、ナットを手で仮止めします。
3. 付属のスパナでナットを固定し、本体上面からプラスドライバーでボルトを締め込みます。

プラスドライバー
※別途ご用意ください。

ボルト

キャスター
取り付け穴

キャスター

本体

ワッシャー

スパナ

ナット

⚠ 注意 組み立て上のご注意

- 組み立ての際は、けが防止のため手袋などを着用してください。
- 安定した平らな場所で組み立ててください。

2

1 の要領で、2種類のキャスターを下図のように4箇所取り付けてください。

本体上面図

ストッパー付き
キャスター

ストッパーなし
キャスター

3

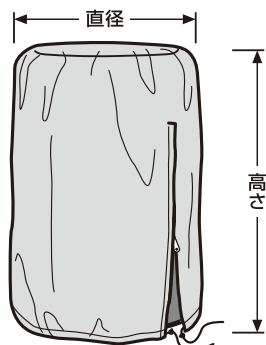
キャスターを取り付け後、緩みがないようにボルトを増し締めしてください。

完成イメージ

関連商品

タイヤ保護カバー

雨・雪・ホコリ・紫外線などからタイヤを守り、劣化を防ぎます。



軽・小型乗用車用

No.1564
No.1567 難燃加工タイプ



本体サイズ: 直径 650mm
高さ 800mm

普通車・ミニバン用

No.1565
No.1568 難燃加工タイプ



本体サイズ: 直径 750mm
高さ 900mm

RV車用

No.1566
No.1569 難燃加工タイプ



本体サイズ: 直径 800mm
高さ 1200mm

材質: ポリエステル 100%

- ファスナー付
- カバーのバタつきを防ぐひもストッパー付
- 難燃加工生地使用 (No.1567 / No.1568 / No.1569)

製品仕様

| | |
|----------|------------------------|
| 品番 | No.1563 |
| 品名 | タイヤドリー |
| 材質 | PP |
| 本体サイズ | 640(W)×640(D)×115(H)mm |
| 本体質量 | 3.4kg |
| キャスターサイズ | 750mmφ |

※改良のため、予告なく仕様および外観を変更することがあります。
※本製品は日本で企画・開発し、中国で製造しています。

梱包内容

- 本体
- キャスター×4
※うちストッパー付キャスター2輪
- ボルト×4
- ナット×4
- ワッシャー×4
- スパナ
- 取扱説明書

大橋産業株式会社

〒570-0033 大阪府守口市大宮通3丁目1番14号
TEL (06) 6996-2631 (代) 大阪本社 東京支社

URL <http://www.bal-ohashi.com>

MADE IN CHINA