

ウォータープルーフライト

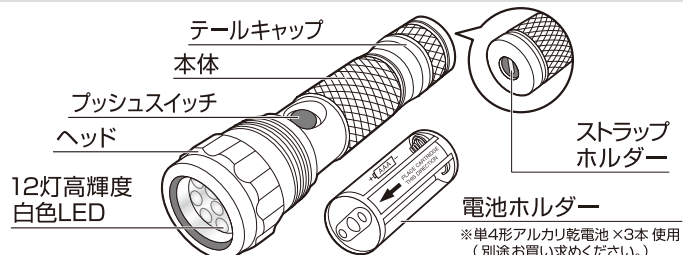
⚠ パッケージを開封する際に、ケガをしないように充分ご注意ください。

ご使用になる前に必ずよく読んで、正しくお使いください。また、読んだ後も大切に保管して必要に応じてお読みください。

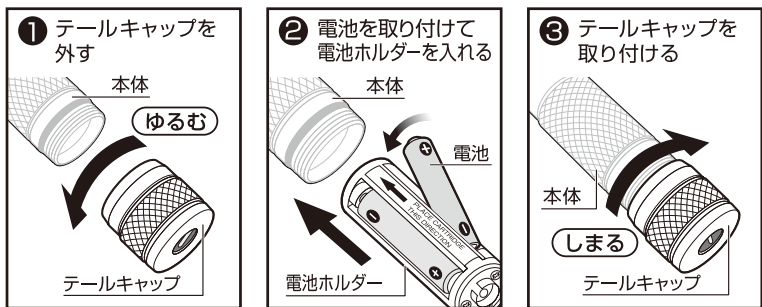
特長

- ・高輝度白色LEDを12個搭載
- ・防雨構造
- ・ストラップホルダー付
- ・軽量で頑丈なアルミボディ
- ・プッシュスイッチ採用

各部の名称



使いかた

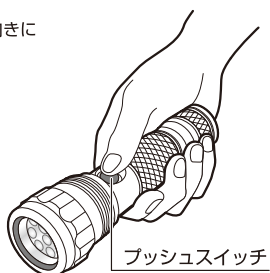


上図①～③の手順に従って本体に電池ホルダーをセットしてください。

⚠ 電池ホルダーは上図②を参考に、ホルダーの矢印の向きに注意して入れてください。

④ 点灯／消灯

プッシュスイッチを1回押すと、点灯します。
もう一度押すと、消灯します。



製品仕様

連続点灯時間	約24時間
LED光度	最大9000mcd / 12灯 (日亜化学工業社製 高輝度白色LED使用)
本体サイズ	φ32×132mm
質量	125g (電池含まず)
付属品	電池ホルダー

※記載された仕様、デザイン等は、改良のため予告なく変更する事があります。
※連続点灯時間は、電池の状態や使用状況によって異なります。
※本製品は日本で企画・開発し、中国で製造しています。

安全上のご注意

⚠ 警告

- ・ライト以外の用途に使用しないでください。
- ・分解、改造などは絶対にしないでください。
- ・電池は表記に従い、プラス/マイナスの向きを正しくセットしてください。
- ・新しい電池と消耗した電池や、種類の異なる電池(アルカリとマンガンなど)を混ぜて使用しないでください。
- ・ストラップを付けた状態で、ストラップを持って本体を振り回さないでください。
- ・本製品はアルカリ乾電池の使用を前提に設計されています。充電電池や高性能電池の使用は保証できません。

⚠ 注意

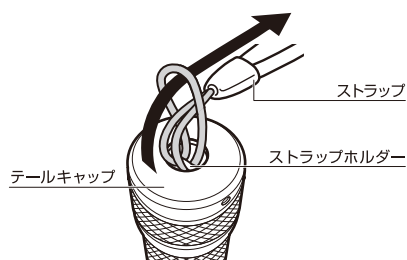
- ・LEDの光源を直接見ないでください。

使用上のご注意

- ・落下など強い衝撃を与えないでください。
- ・長期間ご使用にならない場合は、電池を取り外し、保管してください。
- ・長期間放置すると電池が液漏れを起こし故障の原因になる場合があります。※半年～1年を目安に電池を交換してください。
- ・本製品は完全防水仕様ではありません。
- ・表記の連続点灯時間は、電池の状態や使用状況により異なります。
- ・使用後は消灯してください。点灯したまま放置すると液漏れ、発熱の恐れがあります。
- ・ゴムリングにゴミがかみ込むと、防雨機能を発揮できません。

ストラップのつかかた

- ・お手持ちのストラップをストラップホルダーに通して取り付けてください。

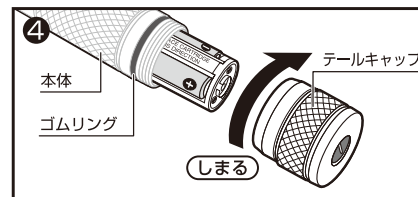
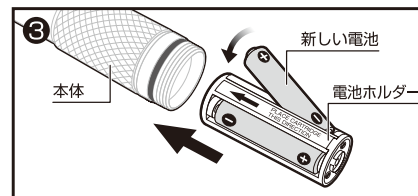
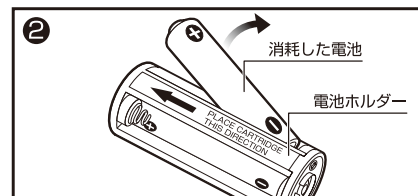
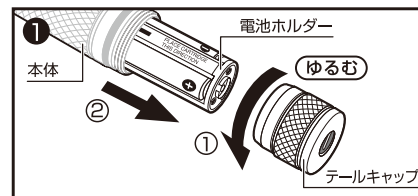


電池交換のしかた

- ① テールキャップを反時計方向に回して取り外して、電池ホルダーを抜いてください。
- ② 電池ホルダーから消耗した電池を外してください。
- ③ 新しい電池を電池ホルダーに入れて、電池ホルダーを本体に入れてください。

⚠ 電池の取付方向は電池ホルダーに表示されています。また、電池ホルダーは矢印の方向に注意して本体に入れてください。

- ④ テールキャップを時計方向に回して取り付け、確実に締め付けてください。
- ⚠ 浸水の原因になりますので、テールキャップ脱着の際はゴムリングを傷つけたり切断したりしないように注意してください。
⚠ 交換した古い電池の処理は、お住まいの自治体の処理方法に従ってください。



故障と処置

現象	原因	処置
点灯しない	電池が入っていますか?	電池を入れてください。
	電池のプラスとマイナスの方向は正しいですか?	電池のプラスとマイナスの方向を正しく入れ直してください。
	電池ホルダーの入る方向は正しいですか?	電池ホルダーを入れ直してください。
LEDライトが暗い	電池が消耗していませんか?	電池を交換してください。

内側もお読みください

大橋産業株式会社

〒570-0033
大阪府守口市大宮通3丁目1番14号
TEL (06) 6996-2631(代) 大阪本社 東京支店
URL <http://www.bal-ohashi.com>



MADE IN CHINA