


MOBILE LED LIGHT

パッケージサイズ W110×H180×D46

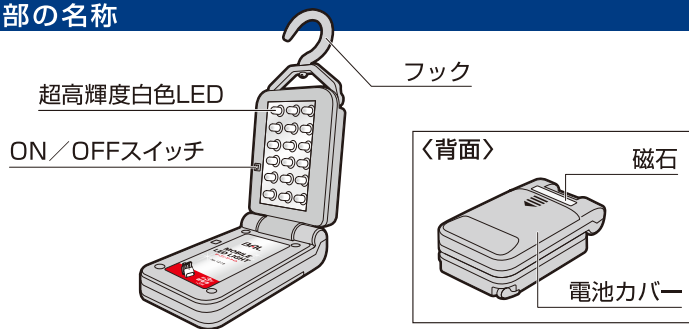

 パッケージを開封する際に、ケガをしないように十分ご注意ください。

ご使用になる前に必ずよく読んで、正しくお使いください。また、読んだ後も大切に保管して必要に応じてお読みください。

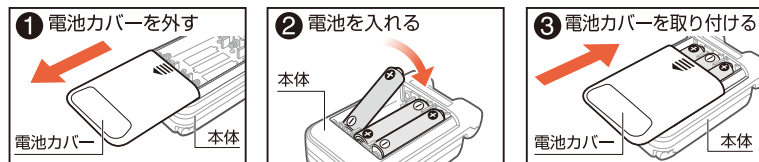
特長

・開閉自動スイッチ ・磁石&フック付 ・超高輝度白色LEDを18個搭載

各部の名称



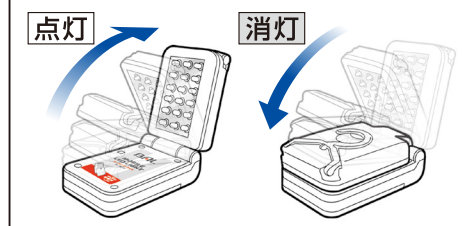
使いかた



上図①～③の手順に従って本体に電池をセットしてください。

④点灯／消灯

・本体を開くと、LEDが自動的に点灯します。閉じるとLEDが消灯します。



製品仕様

連続点灯時間	約18時間
LED光度 (白色LED)	12000mcd/18灯 (超高輝度白色LED使用)
本体サイズ	60×188×28mm (W) (H) (D) (フルオープン、フック含まず)
質量	126g (電池含まず)
使用電池	単3形アルカリ乾電池 ×3本(別売)

 ※改良のため、予告なく仕様及び外観を変更することがあります。
 ※連続点灯時間は、電池の状態や使用状況により異なります。
 ※本製品は日本で企画・開発し、中国で製造しています。


大橋産業株式会社

お客様相談窓口: 0120-076-074

TEL (受付: 平日9時～12時 / 13時～17時30分)

〒570-0033 大阪府守口市大宮通3丁目1番14号

TEL (06) 6996-2631 (代) 大阪本社 東京支店

http://www.bal-ohashi.com



MADE IN CHINA



MOBILE LED LIGHT

安全上のご注意

⚠ 警告

- ・ライト以外の用途に使用しないでください。
- ・分解、改造などは絶対にしないでください。
- ・電池は表記に従い、プラス/マイナスの向きを正しくセットしてください。
- ・新しい電池と消耗した電池や、種類の異なる電池(アルカリとマンガンなど)を混ぜて使用しないでください。
- ・本製品はアルカリ乾電池の使用を前提に設計されています。充電電池や高性能電池の使用は保証できません。

⚠ 注意

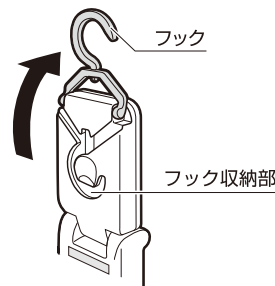
- ・LEDの光源を直接見ないでください。
- ・磁石の影響を受けやすいものの近くで使用したり、保管しないでください。

使用上のご注意

- ・落下など強い衝撃を与えないでください。
- ・長時間で使用にならない場合は、電池を取り外してください。
- ・製品仕様に表記の連続点灯時間は、電池の状態や使用状況により異なります。
- ・磁石を自動車の車体に取り付けた場合、傷が付くことがあります。
- ・磁石の影響により電池ボックス内の端子に鉄粉などが付着し接触不良になることがあります。
- ・本製品は防水仕様ではありません。
- ・使用後は消灯してください。点灯したまま放置すると電池の液漏れ、発熱の恐れがあります。

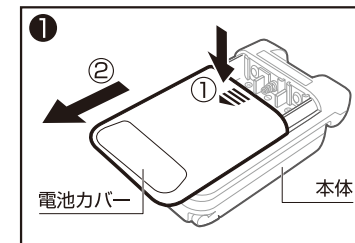
フックの取り出しかた

- ・フックをご使用の際は矢印の方向に引き出してください。

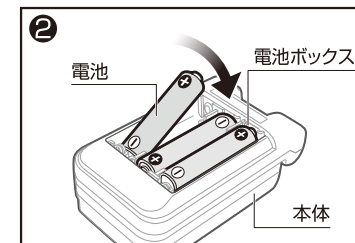


電池の入れかた


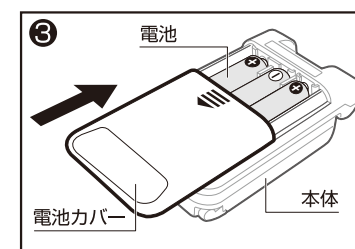
- ① 電池カバーの①の箇所を押しながら②の方向へスライドさせてください。



- ② 電池ボックスの表示に合わせて電池を入れてください。


 電池の取付方向は電池ボックスに表示されています。


- ③ 電池カバーを矢印の方向に取り付けてください。


 電池の処理は、お住まいの各自治体の処理方法に従ってください。


故障と処置

現象	原因	処置
点灯しない	電池が入っていますか?	電池を入れてください。
	電池のプラスとマイナスの方向は正しいですか?	電池のプラスとマイナスの方向を正しく入れ直してください。
LEDライトが暗い	電池が消耗していませんか?	電池を交換してください。