

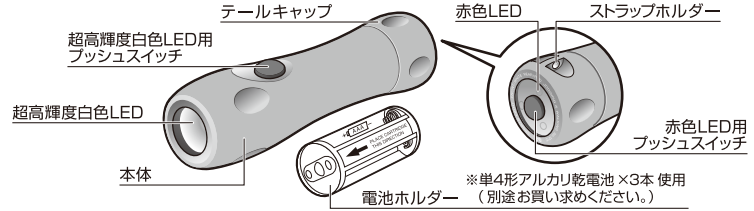
ご使用になる前に必ずよく読んで、正しくお使いください。また、読んだ後も大切に保管して必要に応じてお読みください。

- 夜道も安心、夜間のスポーツ等をサポート
- 超高輝度白色LED+後方からの視認性に優れた赤色LEDを搭載!
- 手で握りやすい形状

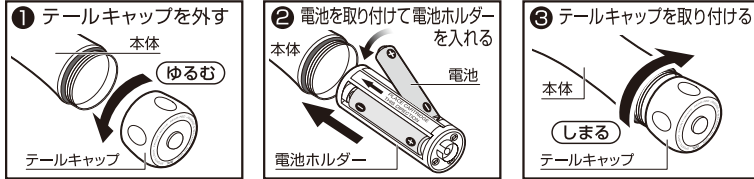
### 特長

- ・超高輝度白色LEDを搭載
- ・防雨構造
- ・ストラップホルダー付
- ・軽量で頑丈なアルミボディ
- ・プッシュスイッチ採用
- ・前照灯基準内値適合品

### 各部の名称



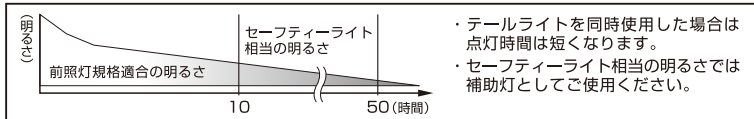
### 使いかた



上図①～③の手順に従って本体に電池ホルダーをセットしてください。

▲電池ホルダーは上図②を参考に、ホルダーの矢印の向きに注意して入れてください。

④点灯/消灯 各プッシュスイッチを1回押すと、点灯します。もう一度押すと、消灯します。



### 製品仕様

白色LED連続点灯時間	約10時間(中心照度100cd以上維持) ※アルカリ乾電池使用時	本体サイズ	φ36×130mm
白色LED光度	中心照度400cd以上	質量	130g(電池含まず)
		付属品	電池ホルダー

※記載された仕様、デザイン等は、改良のため予告なく変更する事があります。  
※連続点灯時間は、電池の状態や使用状況によって異なります。



大橋産業株式会社  
〒570-0033 大阪府守口市大高浦3丁目1番14号  
TEL(06)6996-2631(代) 大阪本社 東京支店  
http://www.bal-ohashi.com



MADE IN CHINA

### 安全上のご注意



#### 警告

- ・ライト以外の用途に使用しないでください。
- ・分解、改造などは絶対にしないでください。
- ・電池は表記に従い、プラス/マイナスの向きを正しくセットしてください。
- ・新しい電池と消耗した電池や、種類の異なる電池(アルカリとマンガンなど)を混ぜて使用しないでください。
- ・ストラップを付けた状態で、ストラップを持って本体を振り回さないでください。
- ・本製品はアルカリ乾電池の使用を前提に設計されています。充電電池や高性能電池の使用は保証できません。



#### 注意

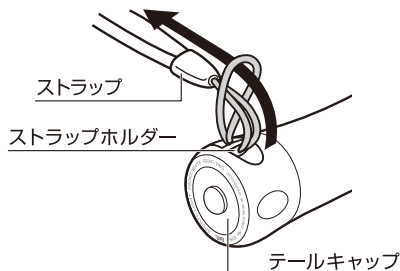
- ・LEDの光源を直接見ないでください。

### 使用上のご注意

- ・落下など強い衝撃を与えないでください。
- ・長期間ご使用にならない場合は、電池を取り出し、保管してください。
- ・長期間放置すると電池が液漏れを起こし故障の原因になる場合があります。※半年～1年を目安に電池を交換してください。
- ・本製品は完全防水仕様ではありません。
- ・表記の連続点灯時間は、電池の状態や使用状況により異なります。
- ・使用後は消灯してください。点灯したまま放置すると液漏れ、発熱の恐れがあります。
- ・ゴムリングにゴミがかみ込むと、防水機能を発揮できません。

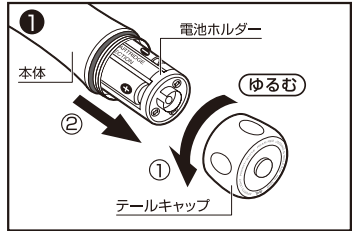
### ストラップのつけかた

- ・お手持ちのストラップをストラップホルダーに通して取り付けください。

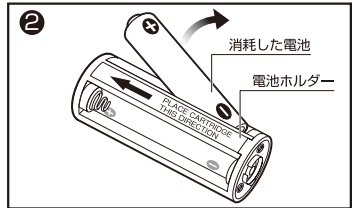


### 電池交換のしかた

- ① テールキャップを反時計方向に回して取り外して、電池ホルダーを抜いてください。

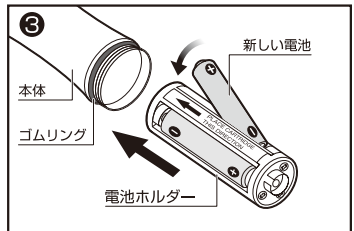


- ② 電池ホルダーから消耗した電池を外してください。



- ③ 新しい電池を電池ホルダーに入れて、電池ホルダーを本体に入れてください。

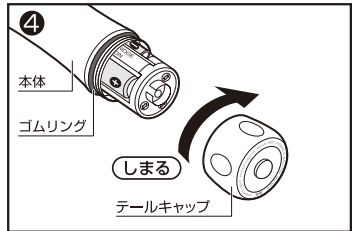
▲電池の取付方向は電池ホルダーに表示されています。また、電池ホルダーは矢印の方向に注意して本体に入れてください。



- ④ テールキャップを時計方向に回して取り付け、確実に締め付けてください。

▲浸水の原因になりますので、テールキャップ脱着の際はゴムリングを傷つけたり切断したりしないように注意してください。

▲交換した古い電池の処理は、お住まいの自治体の処理方法に従ってください。



### 故障と処置

現象	原因	処置
点灯しない	電池が入っていますか?	電池を入れてください。
	電池のプラスとマイナスの方向は正しいですか?	電池のプラスとマイナスの方向を正しく入れ直してください。
	電池ホルダーの入る方向は正しいですか?	電池ホルダーを入れ直してください。
LEDライトが暗い	電池が消耗していませんか?	電池を交換してください。