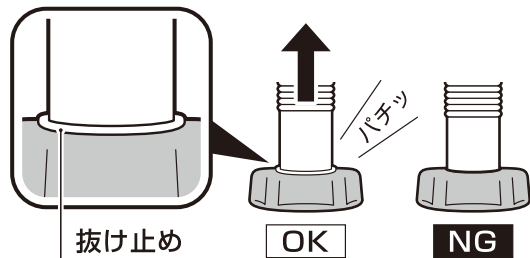
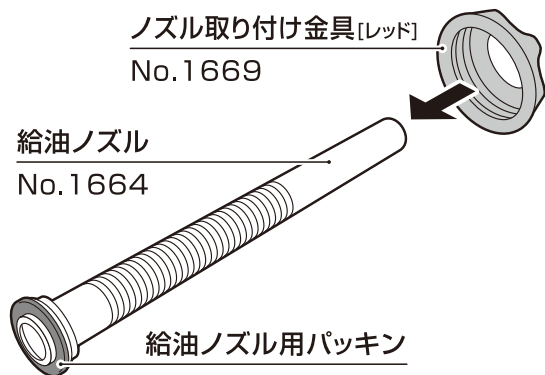



## 取り付け方法

- ① 古いノズル取り付け金具[レッド]を取り外してください。
- ② 新しいノズル取り付け金具[レッド]を取り付けてください。



 抜け止めがノズル取り付け金具[レッド]の上側に出るように取り付けてください。

## ノズル取り付け金具[レッド]

- ③ 完成

